



西安市雁塔区 2016 年国民经济和社会发展 统计公报

西安市雁塔区统计局

2017 年 4 月 12 日

2016 年,面对复杂严峻的宏观经济环境,在区委、区政府的坚强领导下,全区上下牢牢把握稳中求进、改革创新的工作总基调,践行新发展理念,坚持供给侧结构性改革这条工作主线,迎难而上,主动作为,及时采取有力措施,努力克服不利影响,深入开展“亲商、安商、扶商”活动,全区经济社会继续保持了平稳较快的发展势头,实现“十三五”良好开局。

一、综 合

经济发展换挡提速。初步核算,全年实现地区生产总值1235.43亿元,比上年增长8%。其中,第二产业增加值338.05亿元,增长3.8%;第三产业增加值897.38亿元,增长9.9%。

产业结构加快调整。三次产业增加值比例调整为0:27.36:72.64,首次实现产业结构“三二一”到“三二”的标志性转变。第二、三产业对经济增长的贡献率为14.93%和85.07%,分别拉动经济增长1.2和6.8个百分点。服务业增加值占地区生产总值比重较上年

同期提高 3.75 个百分点。

非公经济活力增强。全年非公有制经济实现增加值 704.12 亿元,占地区生产总值比重达 57%,较上年提高 1.4 个百分点。

表 1 全区生产总值及各产业增加值构成

类 别	总量 (亿元)	占比(%)	类 别	总量 (亿元)	占比(%)
第二产业	338.05	27.36	工 业	183.33	14.84
			建筑业	170.6	13.81
第三产业	897.38	72.64	批发和零售业	95.39	7.72
			交通运输、仓储及邮政业	43.95	3.56
			住宿和餐饮业	26.16	2.12
			金融业	115.09	9.32
			房地产业	147.92	11.97
			其它服务业	453.00	36.67
合 计	1235.43	100	合 计	1235.43	100

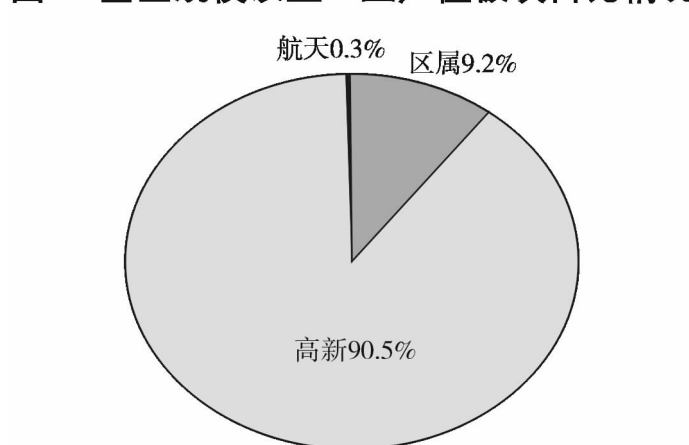
二、工业和建筑业

工业生产稳步增长。全年实现规模以上工业增加值 152.01 亿元,比上年增长 4.6%,拉动经济增长 0.8 个百分点,对经济增长贡献率为 9.6%。实现规模以上工业总产值 584.68 亿元,其中,轻工业、重工业实现产值 86.96 亿元和 497.72 亿元,占总产值比重分别为 14.9% 和 85.1%。

板块发展总体稳定。全年各板块产值占比总体基本稳定,高新区、区属、航体基地占比分别为 90.5%、9.2% 和 0.3%,高新区板块继续占据主导地位。全年高新区板块 193 家规模以上工业企业完成产

值 529.31 亿元,比去年增长 -2.1%,较去年增速提升 1 个百分点。

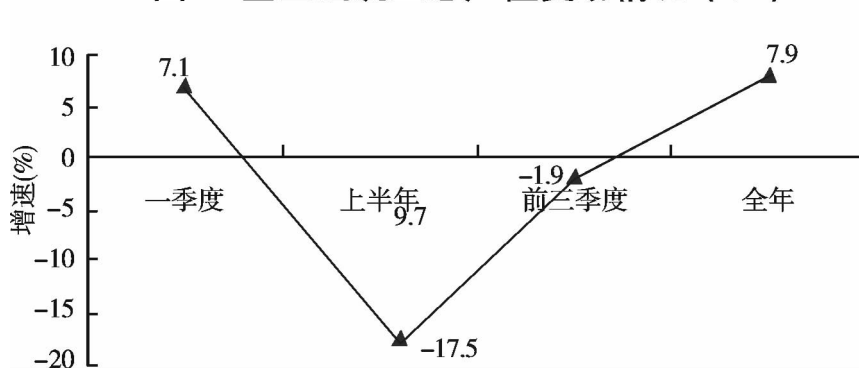
图1 全区规模以上工业产值板块占比情况



节能形势整体向好。全年规模以上工业企业综合能源消费量 129.08 万吨标准煤,较上年增加 1.43 万吨标准煤,微幅增长 1.1%,比前三季度回落 1.9 个百分点。

建筑行业稳中趋缓。全年实现建筑业总产值 804.61 亿元,比上年增长 7.9%。其中,区属企业完成产值 537.65 亿元,占全区总量的 66.82%;高新区企业完成产值 266.17 亿元,占全区总量的 33.08%;曲江新区企业完成产值 0.79 亿元,占全区总量的 0.1%。实现建筑业增加值 170.6 亿元,占全市的比重为 20.84%,同比下降 0.9% (不变价速度),增速较上年同期回落 3.5 个百分点。

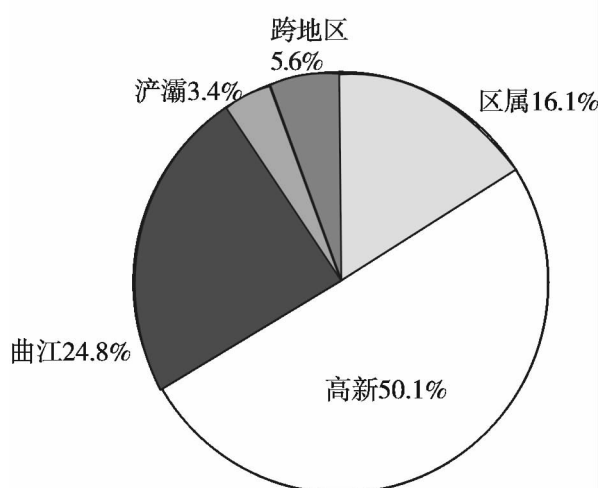
图2 全区建筑业总产值变动情况 (%)



三、固定资产投资

投资增长稳步扩量。全年固定资产投资共完成 892.79 亿元,比上年增长 10.2%。其中,区属板块完成 143.85 亿元,占全区投资 16.1%;高新板块完成 447.50 亿元,占全区投资的 50.1%;曲江新区板块完成 221.26 亿元,占全区投资的 24.8%;浐灞生态区板块完成 30.42 亿元,占全区投资的 3.4%。

图3 全区固定资产投资板块情况表

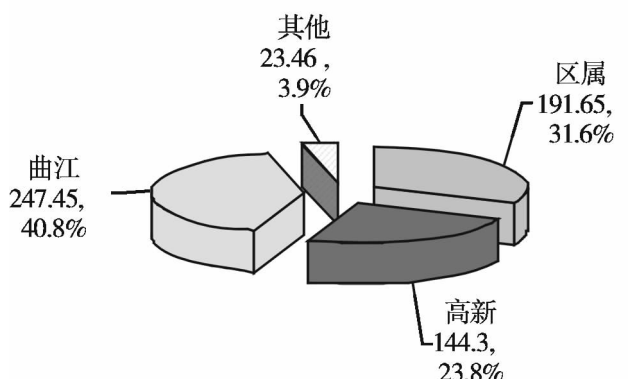


分项目类型看,城镇项目完成投资 326.92 亿元,比上年增长 -6.1%,占全区投资总量的 36.6%,占比较上年回落 6.2 个百分点;房地产开发项目完成投资 565.87 亿元,比上年增长 22.5%,占全区投资总量的 63.4%,占比较上年提高 6.2 个百分点。

销售市场需求向好。全年实现商品房销售 606.86 万平方米,较上年同期增加 52.79 万平方米,比上年增长 9.5%,占全市商品房销售面积的 29.6%,总量在全市排第一位。其中,区属板块完成商品房销售 191.65 万平方米,占全区总量的 31.6%;高新区板块完成商

商品房销售 144.3 万平方米,占全区总量的 23.8%;曲江新区板块完成商品房销售 247.45 万平方米,占全区总量的 40.8%。

图4 全区各板块商品房销售情况表



四、国内贸易和经济

消费市场平稳运行。全年社会消费品零售总额完成 714.37 亿元,是全省首个过 700 亿元的区县,占全市比重为 19.2%,拉动全市社会消费品零售总额增长 1.7 个百分点,对全市社会消费品零售总额的贡献率为 17.8%。我区总量连续 8 年位居全市第一。按类型分,批发零售业企业完成 675.8 亿元,占限上企业的 94.6%;住宿餐饮业企业完成 38.59 亿元,占限上企业的 5.4%。

重点企业小幅回落。全年零售额排名前十企业完成限上零售额 267.2 亿元,占区属限上零售额的 79.7%,占全区限上零售额的 45%;增速 -2.8%,较区属限上企业平均增速 -1.9% 低 0.9 个百分点,较全区限上企业平均增速 -0.4% 低 2.4 个百分点。

招商引资成果显著。全年实际引进内资 89.28 亿元,完成市考目标的 124%,总量位居全市区县首位。实际引进外资 8907 万美元,完成引导目标的 101.22,总量位居全市第三位。

五、财 政

财政支出结构优化。全年实现财政一般公共预算收入 46.51 亿元,完成年预算的 100.1%。其中,税收收入 35.19 亿元,非税收入 11.32 亿元。地方财政一般公共预算支出 35.11 亿元,增长 1.0%,其中,一般公共服务支出增长 23.9%,公共安全支出增长 23.8%,城乡社区事务支出增长 6.4%。

六、科技与教育

科创能力显著提升。全年授权专利 22539 件,完成年目标 173%,占全市 59.7%,占全省 46.6%,总量位列全省第一。全年技术成果交易额达 200 亿元。新增高新技术企业 20 家,完成年目标的 200%。

教育事业稳步推进。全区基础教育学校和职业高中学校共 282 所。其中,幼儿园 151 所、义务教育阶段学校 97 所(普通小学 75 所、初中 22 所)、高中阶段学校 34 所(普通高中 25 所、职业高中 9 所);在校(园、班)学生 194203 人,其中,幼儿园 47702 人、小学 92831 人、初中 31873 人、高中 17008 人、职业高中 4789 人。

七、文化、体育和卫生

文化惠民活动纷呈。2016 年,先后举办“喜迎新春、多彩雁塔”群众文化体育精品节目展演、“第五届群众才艺大赛”、“中国梦 雁



塔情”歌咏比赛等系列文化活动。举办艺术培训班 2 期,培训学员 400 余人;举办书画培训 1 期,培训学员 200 余人;举办各类书画展 15 次。启动雁塔区读书漂流活动,8 个社区累计投放图书 3000 余册图书,开展“读书大讲堂”活动 20 余场,征集优秀文章 430 篇,全区“好读书、读好书、善读书”的文明风尚已逐步形成。

卫生事业有序发展。“西安交大一附院—雁塔区”医联体新增 2 家成员单位,成员单位累计达 20 家。相继成立雁塔区康复医联体、雁塔区妇幼医疗联合体,专科医联体运行平稳。全年各社区卫生服务机构接诊患者 356043 人次。采购药品使用率达 100%,及时回收率达 100%,药品价格大幅下降,药品质量得到保障。新农合参合人数 97078 人,参合率 100%。全年完成 3 所社区卫生服务中心建设,新建成 8 家社区卫生服务站,目前全区已建成社区卫生服务中心 13 个,社区卫生服务站 35 家,社区卫生服务体系日趋完善。

八、人口、人民生活和社会保障

人口保持平稳增长。全区年末总户数 288546 户,户籍总人口 869503 人,比上年末增加 24619 人,增长 2.91%。2016 年,全区常住人口 123.11 万人,城镇化率 100%。

居民收入持续增加。城乡一体化住户调查数据显示,全年全区城镇常住居民人均可支配收入 37631 元,比上年净增 2560 元,增长 7.3%。全区人均消费性支出 26230 元,比上年增加 2054 元,增长 8.5%,人均消费性支出占人均可支配收入比重为 69.7%。

保障体系日益完善。全年城镇新增就业 14460 人,完成年目标 115%。全年全区城镇基本医疗保险参合率达 96% 以上;被征地农民参加养老保险 4.3 万人;全区城镇职工参加基本医疗保险 5.22 万人,城镇居民参加基本医疗保险 21.18 万人,城乡居民社会养老保险累计参保 4.21 万人,参保率 99.31%。

注释:

① 本公报相关数据为快报初步统计数。

②地区生产总值、各行业增加值等绝对数按现价测算,增长速度按不变价测算,为实际增长速度。其他指标为名义增长速度。

③固定资产投资项目分为城镇项目和房地产开发项目两类。

④生产总值及各行业增加值、工业、建筑业、固定资产投资、社会消费品零售指标、常住人口和居民收入等指标来源于区统计局;招商引资指标来源于区经贸局;财政类指标来源于区财政局;科技类指标来源于区科技局;教育类指标来源于区教育局;文体类指标来源于区文体局;卫生类指标来源于区卫计局;户籍人口来源于公安雁塔分局;社会保障情况来源于区人力资源和社会保障局。