

西安市雁塔区 2024 年国民经济和社会发展 统 计 公 报

西安市雁塔区统计局

2025 年 4 月

2024 年是新中国成立 75 周年，是实现“十四五”规划目标任务的关键一年，也是雁塔发展承压前行、克难奋进的一年。面对多重困难挑战叠加、多种矛盾风险交织的复杂局面，全区上下坚持以习近平新时代中国特色社会主义思想为指导，深入学习贯彻党的二十大和二十届二中、三中全会精神，贯彻落实习近平总书记历次来陕考察重要讲话重要指示，坚持稳中求进工作总基调，完整准确全面贯彻新发展理念，聚焦全省“三个年”活动、全市“八个新突破”重点工作，锚定“干好‘一三五’、走在最前列”年度工作总目标，坚持实施存量政策和一揽子增量政策，全年经济总体呈现**稳中有进、提质向好**的发展态势。

一、综 合

根据区（县）生产总值统一核算结果，2024 年我区实现地区生产总值 3312.67 亿元，按不变价格计算，同比增长 4.0%，经济

总量持续稳居全市第一，占全市 GDP 的 24.9%。其中，第二产业增加值 585.78 亿元，占生产总值的比重为 17.7%。同比增长 0%；第三产业增加值 2726.89 亿元，占生产总值的比重为 82.3%。同比增长 4.9%，高于生产总值增速 0.9 个百分点，拉动生产总值增长 4 个百分点，对生产总值的贡献率为 100%。人均地区生产总值达到 154885 元，增长 5.2%。非公有制经济增加值占地区生产总值比重为 49.5%。

图 1 2024 年地区生产总值总量及增速（亿元，%）



年末，雁塔区行政区划口径常住人口 214.85 万人，比上年末净增加 1.94 万人，出生率 9.12‰，死亡率 6.52‰，自然增长率 2.6‰，城镇化率 100%。据公安雁塔分局人口及其变动情况统计年报数据显示，2024 年末公安户籍总人口 156 万人，比上年末增加

1.79 万人，增长 1.2%。

全年，全区城镇新增就业 1.79 万人，失业人员再就业 0.27 万人，就业困难人员实现就业 0.03 万人，登记失业人员 0.45 万人。

创新驱动赋能增效。2024 年全区高价值发明专利拥有量 17081 件，同比增长 18.2%。每万人高价值发明专利拥有量 79.50 件。规模以上工业中，计算机、通信和其他电子设备制造业增加值增长 7.8%。规模以上服务业中，科学研究和技术服务业营业收入增长 18.5%，位列 2024 年全国创新百强区第 13 位。

新质生产力加速发展。2024 年全区规模以上工业中，集成电路产量 48.90 亿块，增长 30.2%。太阳能电池产量 39.44 万千瓦，增长 1824.6%。模拟芯片产量 5.51 亿块，增长 63.4%。存储芯片产量 1.99 亿块，增长 103.5%。

二、工业和建筑业

2024 年，全区完成规模以上工业总产值 676.56 亿元，同比增长 1.9%。其中，区属完成产值 30.53 亿元，占全区总量的 4.5%，同比下降 7.5%；高新属我区企业完成产值 646.03 亿元，占全区总量的 95.5%，同比增长 2.4%。

全年规模以上工业中，汽车制造业总产值比上年增长 6.7%，

铁路、船舶、航空航天和其他运输设备制造业增长 17.6%，电力、热力生产和供应业增长 0.6%，医药制造业增长 45.2%，计算机、通信和其他电子设备制造业增长 4.8%，电气机械和器材制造业下降 3.9%，专用设备制造业下降 3.7%。

图 2 2024 年全区工业总产值及增速（亿元，%）

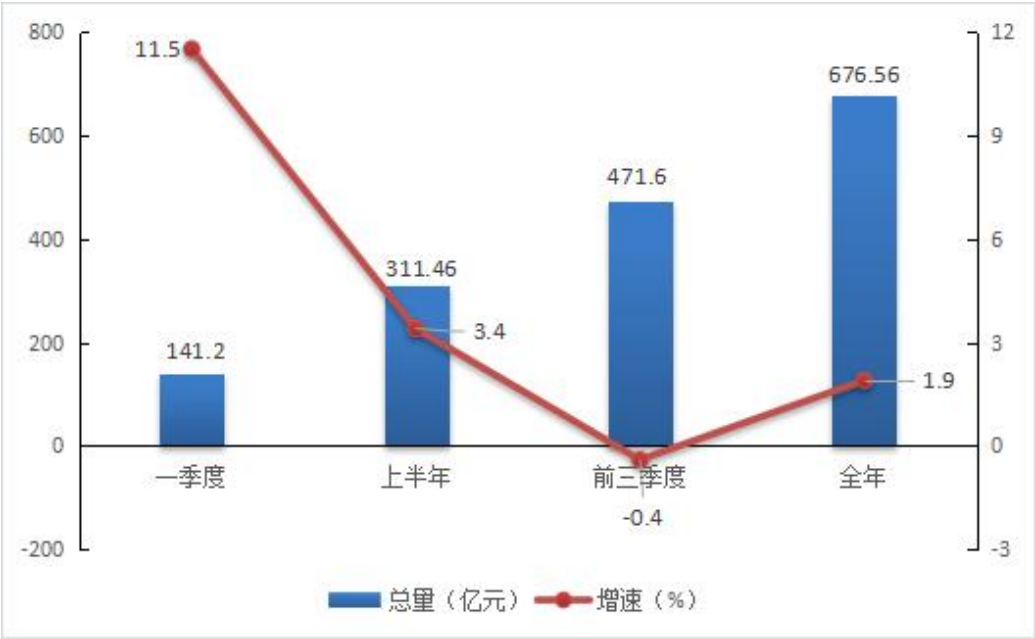


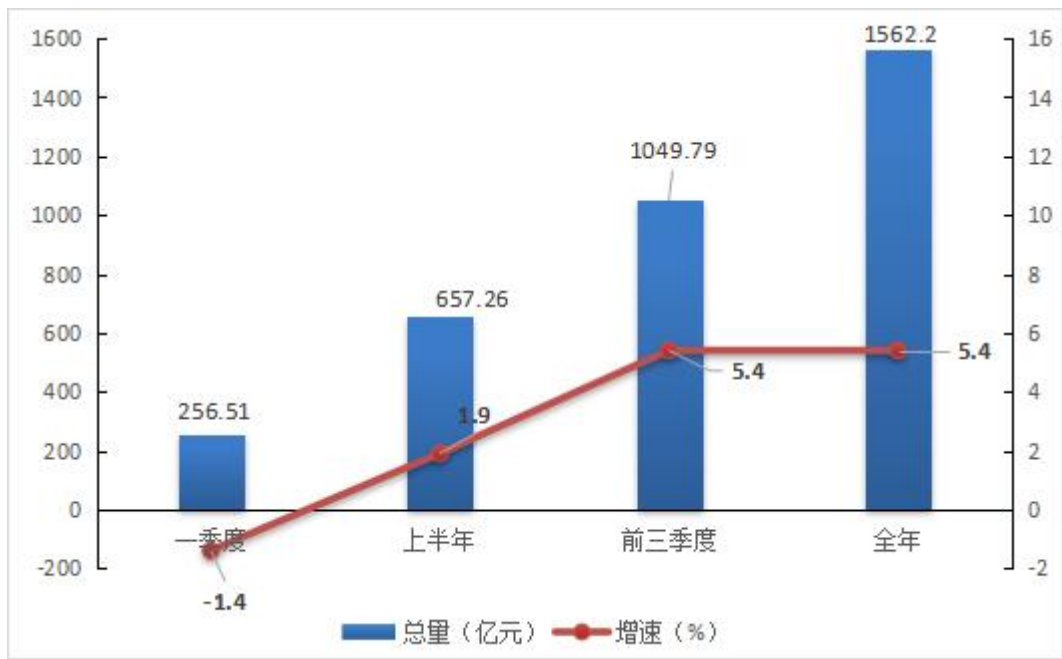
表 1.2024 年全区规模以上工业主要产品产量

| 产品名称 | 单位 | 产量 | 比上年增长（%） |
|------------|------|------------|----------|
| 集成电路 | 万块 | 489011.61 | 30.2 |
| 商品混凝土 | 立方米 | 1135950.61 | -12.5 |
| 医疗仪器设备及器械 | 台 | 43108 | 8.1 |
| 环境污染防治专用设备 | 台（套） | 1041 | 64.7 |
| 水质污染防治设备 | 台（套） | 186 | 1.6 |

| 产品名称 | 单位 | 产量 | 比上年增长 (%) |
|-------------|------|-----------|-----------|
| 合成洗涤剂 | 吨 | 12413 | -12.7 |
| 液体洗涤剂 | 吨 | 5420 | -11.3 |
| 模拟芯片 | 万块 | 55075.58 | 63.4 |
| 充电桩 | 个 | 29613 | -43.8 |
| 工业控制计算机及系统 | 台 | 41538 | 30.7 |
| 电子元件 | 万只 | 5169.90 | 46.0 |
| 电子计算机整机 | 台 | 256 | 224.1 |
| 改装汽车 | 辆 | 45 | -40.8 |
| 石油钻井设备 | 台（套） | 4974 | 58.9 |
| 大气污染防治设备 | 台（套） | 855 | 90.4 |
| 安全、自动化监控设备 | 台（套） | 2406 | 101.7 |
| 存储芯片 | 万块 | 19876 | 103.5 |
| 移动通信手持机（手机） | 台 | 33628 | 43.6 |
| 铜合金 | 吨 | 687.55 | 14.9 |
| 太阳能电池（光伏电池） | 千瓦 | 394395.35 | 1824.6 |

2024 年，全区资质内建筑业企业共完成建筑业总产值 1562.2 亿元，同比增长 5.4%，其中，区属建筑业企业完成 602.82 亿元，占全区总量的 38.6%，同比增长 1.7%；高新区属我区企业完成 900.02 亿元，占全区总量的 57.6%，同比增长 4.2%；曲江新区属我区企业完成 59.36 亿元，占全区总量的 3.8%，同比增长 39.2%。

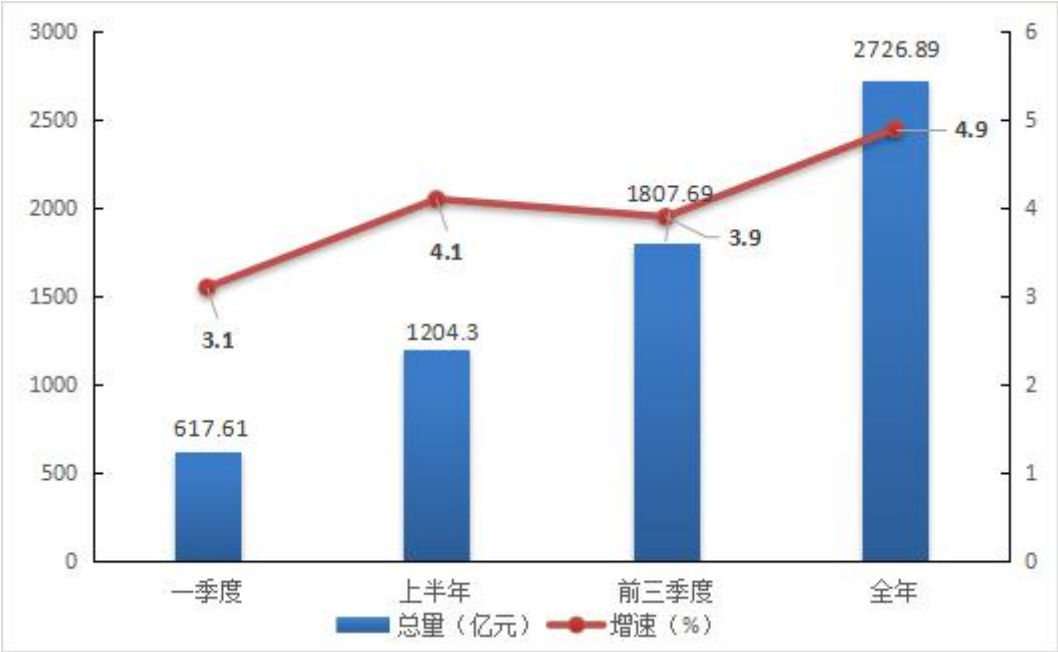
图3 2024 年全区建筑业总产值及增速（亿元，%）



三、服务业

2024 年全年，全区服务业增加值实现 2726.89 亿元，同比增长 4.9%，对经济增长的贡献率为 100%。其中，批发和零售业完成增加值 129.37 亿元，同比下降 0.3%；交通运输、仓储和邮政业完成增加值 95.24 亿元，同比增长 8.9%；住宿和餐饮业完成增加值 57.07 亿元，同比增长 10.3%；金融业完成增加值 398.28 亿元，同比增长 2.5%；房地产业完成增加值 301.71 亿元，同比增长 2.8%；其他服务业完成增加值 1715.14 亿元，同比增长 5.8%。

图 4 2024 年全区服务业增加值及增速（亿元，%）

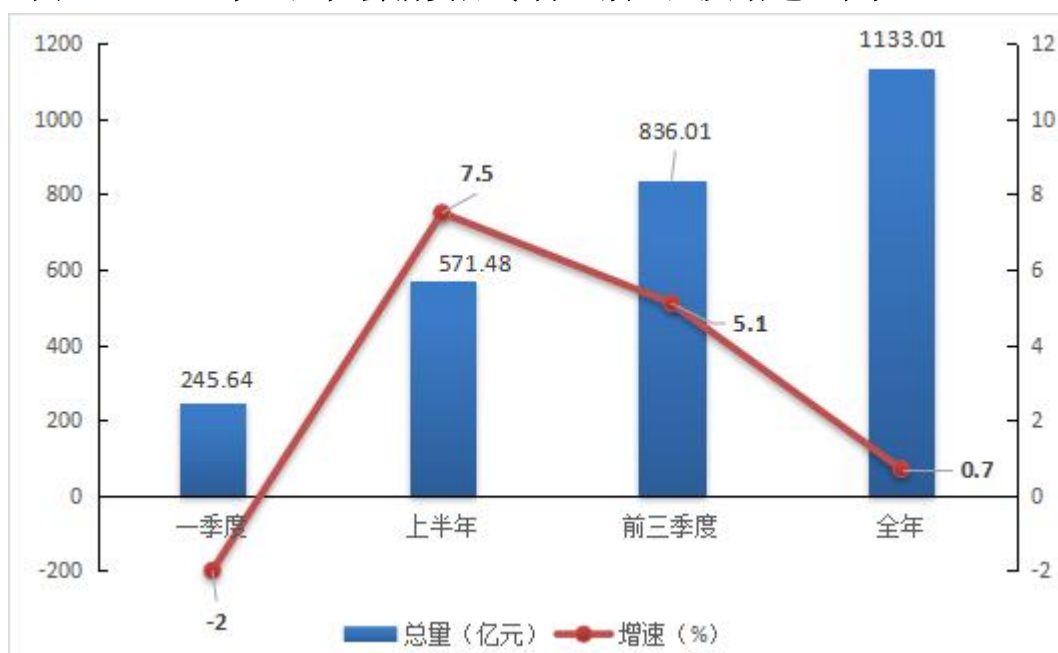


全年，全区规模以上服务业企业营业收入 2001.79 亿元，比上年增长 7.5%。其中，科学研究和技术服务业增长 18.5%，信息传输、软件和信息技术服务业增长 2.0%。

四、国内贸易

2024 年全年，全区社会消费品零售总额完成 1133.01 亿元，同比增长 0.7%，其中区属社会消费品零售总额完成 382.18 亿元，同比增长 1.5%。全区限额以上消费品零售额完成 673.77 亿元，同比下降 1.8%，其中区属限额以上消费品零售额完成 170.57 亿元，同比下降 2.3%。

图5 2024年全区社会消费品零售总额总量及增速（亿元，%）



年末，在区属限额以上单位商品零售额中，汽车类商品零售额比上年增长 27.6%；中西药品类比上年增长 1.3%；服装、鞋帽、针纺织品类下降 4.3%；化妆品类下降 10.6%；金银珠宝类下降 16.1%；烟酒类下降 16.6%；粮油、食品类下降 34.6%；日用品类下降 40.1%。

五、固定资产投资

2024 年全年，全区固定资产投资同比下降 8.4%。其中，工业投资同比增长 0.5%；工业技改投资同比下降 4.0%；民间投资同比下降 13.7%。商品房销售面积完成 295.54 万平方米，同比增长 2.5%。

年末，区属固定资产投资同比增长 6.9%，其中，工业投资同比增长 53.8%；工业技改投资同比增长 100.6%；民间投资同比增

长 41.4%。商品房销售面积完成 100.04 万平方米，同比增长 0.01%。

六、对外经济

2024 年全年，全区推行数字化招商，开展招商活动 207 次，引进亿元以上产业项目 15 个，实际利用外资 1200 万美元，实际引进内资 11.2 亿元，获评全省招商引资先进区，稳居全国百强区第 16 位。

2024 年全年，全区进出口总值 49.6 亿元，比上年增长 12.6%。净增外贸市场主体 21 家。

七、财政和金融

2024 年全年，全区一般公共预算收入完成 43.06 亿元，可比增长 26.7%（可比增幅指剔除体制调整因素后的增减变化情况）。其中，税收收入完成 34.72 亿元，占比 80.6%；非税收入完成 8.34 亿元，占比 19.4%。全区一般公共预算支出完成 55.96 亿元，同比增长 6.1%。

2024 年全年，全区实现金融业增加值 398.28 亿元，占地区生产总值的 12%。同比增长 2.5%，拉动生产总值增长 0.3 个百分点，对生产总值的贡献为 7.6%。

八、居民收入和社会保障

国家统计局雁塔调查队数据显示，2024 年全年，全区城镇居民人均可支配收入 63242 元，同比增加 3092 元，总量分别高于全国、全省、全市 9054、16421 和 9564 元，同比增长 5.1%，增幅分别高于全国、全省、全市 0.5、0.4 和 0.2 个百分点。

表 2 雁塔区 2022-2024 年城镇居民人均可支配收入情况

单位：元，%

| 指标名称 | 可支配收入 | 增幅 | 绝对值排名 | 增幅排名 (全市) | 增幅排名 (城六区) |
|--------|-------|-----|-------|--------------|---------------|
| 2022 年 | 56928 | 3.3 | 1 | 8 | 5 |
| 2023 年 | 60150 | 5.7 | 1 | 8 | 4 |
| 2024 年 | 63242 | 5.1 | 1 | 7 | 1 |

年末，全区基本养老保险参保人数 56.18 万人，比上年末增加 8.86 万人，其中，城镇企业职工基本养老保险参保人数 51.44 万人，比上年末增加 10.02 万人；失业保险参保人数 24.80 万人，比上年末增加 9.5 万人；工伤保险参保人数 27.03 万人，比上年末增加 8.48 万人。

九、文旅、教育和卫生

据国内旅游抽样调查，2024年，全区接待国内游客人数4966.63万人，比上年同期增长16.58%；国内旅游总收入317.89亿元，比上年同期增长16.52%。截至年底，雁塔区图书馆接待进馆读者8.8万人次，图书借阅3万人次，网上累积浏览量8.9万人次。陕西自然博物馆晋升为国家一级博物馆，西安羊文化博物馆晋升为国家二级博物馆，长安大学地质博物馆晋升为国家三级博物馆。

2024年，全区共有普通中学(包含初中、高中、职业高中和特教学校)46所，其中在校学生5.18万人，毕业生1.44万人。小学49所，其中在校学生8.44万人，毕业生1.28万人。学前教育在园幼儿3.42万人。全年建成投用5所学校，新增学位3810个。

2024年，全区共有卫生健康机构1271个，其中医院53所；社区卫生服务中心/站72个；其他类医疗机构1146个。全区共有床位1.16万张，其中医院病床1.12万张。全区共有卫生人员2.83万人，其中卫生技术人员2.35万人，卫生技术人员中执业(助理)医师0.82万人，注册护士1.11万人(数据包含曲江新区，不含高新区)。

十、城市品质、环境保护和应急管理

2024 年，全区新增城市绿地面积约 10.15 万 m²，提升改造绿地面积约 6.04 万 m²，建成开放城市公园、社区公园各 1 座，新建、提升口袋公园（绿地广场）18 处，道路绿化提升 10 条，新建绿道 3.95 公里。

2024 年，全区空气优良天数 254 天，同比增加 16 天，优良率为 69.4%，同比增加 4.2%。全年全区能源消费总量 556.69 万吨标准煤，比上年增长 4.4%。单位 GDP 能耗增长率为 0.4%。全社会用电量 109.22 亿千瓦时，增长 12.3%，其中，工业用电量 13.18 亿千瓦时，增长 4.0%。

2024 年，全区发生 1 起一般生产安全事故，未发生较大以上生产安全事故。

注：

1.本公报中 2024 年数据均为初步统计数。部分数据因四舍五入的原因，存在总计与分项合计不等的情况，未做机械调整。生产总值、工业增加值、建筑业增加值及服务业增加值由市统计局统一核算。

2.公报中地区生产总值、各产业增加值绝对数按现价计算，增长速度按可比价格计算。

3.数据口径：公报中全区口径指标数据为行政区划口径，包含雁塔自管区域，以及高新区、曲江新区、航天基地和浐灞生态区合作区块。区属口径指标数据为雁塔自管区域。财政、教育、文化、卫生、社会保障等指标数据除特殊说明外，均不包含高新区、曲江新区、航天基地和浐灞生态区合作区块。

4.根据第五次全国经济普查结果，对 2024 年社会消费品零售总额数据进行修订。

资料来源：本公报中财政数据来自区财政局；招商引资数据来自区投资合作局；进出口数据来自区商务局；文化、旅游数据来自区文旅局；教育数据来自区教育局；卫生数据来自区卫健局；城镇居民可支配收入数据来自国家统计局雁塔调查队；养老保险等各类社会保障数据来自区人社局；就业、失业等数据来自区人社局；户籍人口数据来自公安雁塔分局；城市建设数据来自区住建局；环境保护数据来自市生态环境局雁塔分局；高价值发明专利拥有量数据来自区市场监管局；安全事故数据来自区应急局；其它数据均来自区统计局。