

西安市雁塔区 2023 年国民经济和社会发展 统 计 公 报

西安市雁塔区统计局

2024 年 4 月

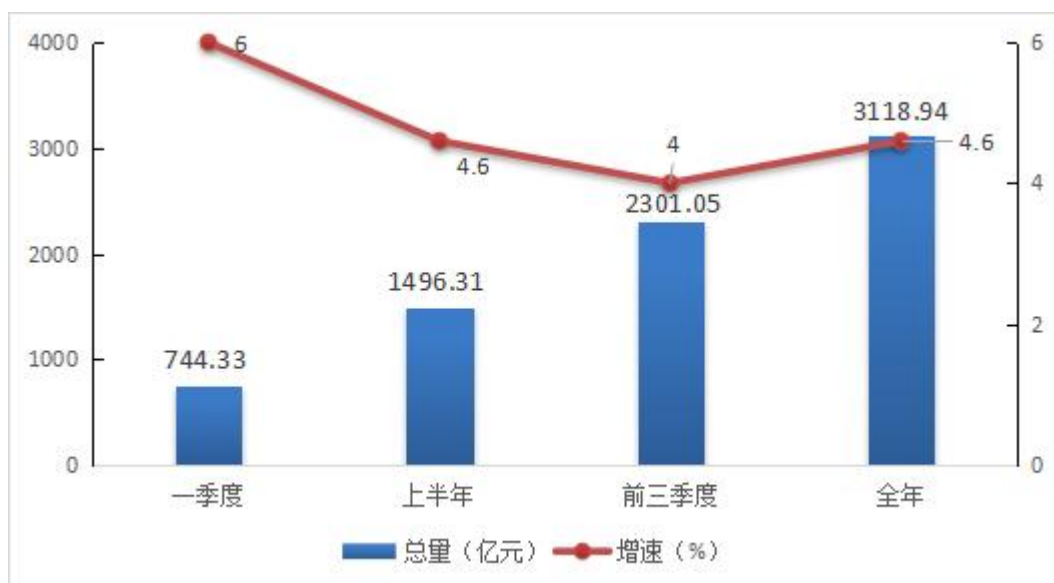
2023 年是全面贯彻党的二十大精神开局之年,是三年新冠疫情防控转段后经济恢复发展的一年,也是推动中国式现代化雁塔实践破题之年。全区上下坚持以习近平新时代中国特色社会主义思想为指导,全面学习贯彻党的二十大精神,贯彻落实习近平总书记历次来陕考察重要讲话重要指示精神,围绕全省“三个年”活动和全市八个方面重点工作,坚持扎实推进全区“4620”工作任务,勠力同心、破局开新、勇毅前行,在转型升级中奋发有为,在攻坚克难中砥砺前行,全区经济呈现回升向好、稳中有进的良好态势。

一、综 合

经济总量稳定增长。根据区(县)生产总值统一核算结果,2023 年我区实现地区生产总值 3118.94 亿元,按不变价格计算,同比增长 4.6%,经济总量持续稳居全市第一,占全市 GDP 的 26.0%,为全市经济总量提供稳定支撑。其中,第二产业增加值 703.45 亿元,同比增长 4.2%;第三产业增加值 2415.49 亿元,同比增长 4.6%,

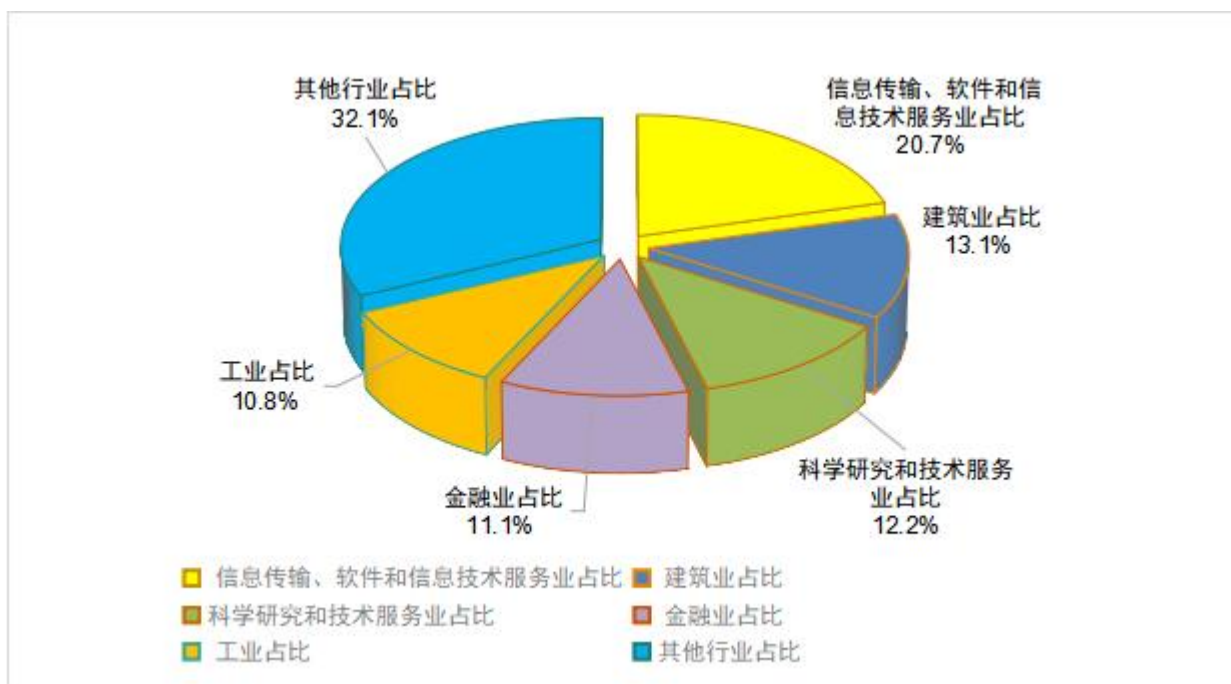
三次产业占比从上年的 0:23.96:76.04 调整为 0:22.55:77.45。二、三产增加值分别拉动生产总值增长 1.0 和 3.6 个百分点，对生产总值的贡献率分别为 20.9%和 79.1%。

图 1 2023 年生产总值总量及增速（亿元，%）



区域发展赋能加力。2023 年，我区立足自身产业基础和资源禀赋，坚持以科技创新引领现代化产业体系建设，优化“三园一圈”发展格局，同时与我区现有三大创新驱动平台形成产业互补，加快现代化产业体系建设新步伐。2023 年，我区勇夺西部地区综合竞争力百强区第一，再次荣膺全国百强区第 16 位。全年我区总量排名前五的行业是信息传输、软件和信息技术服务业，建筑业，科学研究和技术服务业，金融业，工业，五大行业增加值合计 2117 亿元，占生产总值的比重为 67.9%；按不变价格计算，同比增长 5.6%，拉动生产总值增长 3.8 个百分点，对生产总值的贡献率达到 83.5%。

图 2 2023 年雁塔区五大行业实现增加值分布情况图(%)



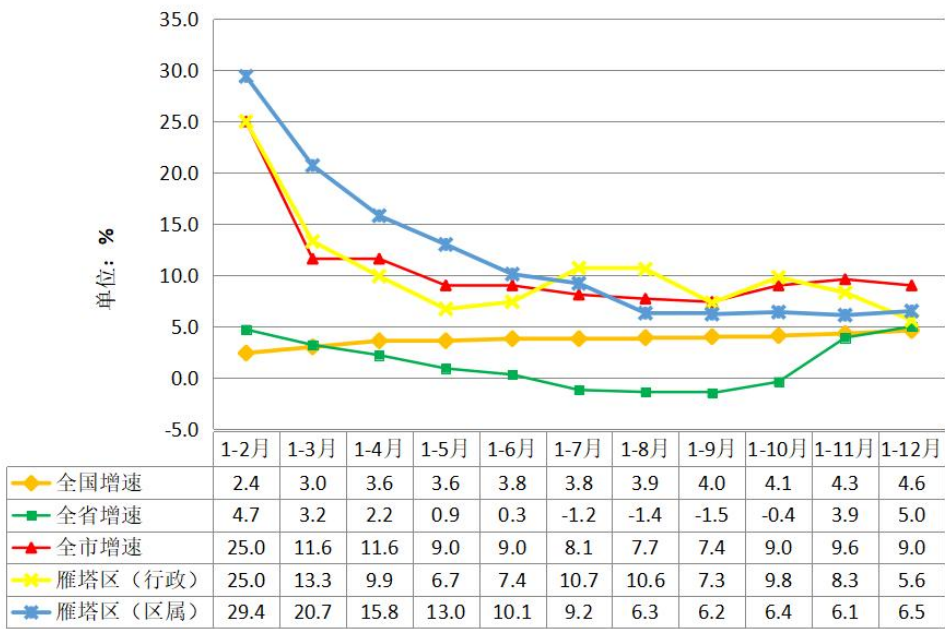
二、工业和建筑业

工业生产稳中加固。2023 年，全区工业受行业政策、市场环境、企业个体发展、同期基数等因素综合影响，呈现高位开局、逐月行稳，全年稳中加固的态势。2023 年，全区完成规模以上工业总产值 683.46 亿元，同比增长 2.5%。其中，区属完成产值 30.08 亿元，占全区总量的 4.4%，同比增长 6.5%；高新属我区企业完成产值 653.38 亿元，占全区总量的 95.6%，同比增长 2.3%。

2023 年，区属规模以上工业中的高技术产业总产值完成 6.9 亿元，增速 17.4%。其中计算机及办公设备制造业、电子及通信设备制造业值增速分别为 34.8%和 27.4%，高于区属产值增速 20 个百分

点以上，成为带动工业发展的新引擎。

图 3 2023 年规模以上工业增加值增长趋势（%）



建筑业总体运行平稳。2023 年，在全区重点企业的带动下，辖区建筑业企业积极开拓省外市场，全年建筑业运行总体平稳。但受全国房地产市场深度调整、建设方资金结算迟滞、本年新签订单不足等多重不利因素叠加影响，我区房屋建筑业发展持续深度下行。全区资质内建筑业企业共完成建筑业总产值 1523.18 亿元，增速 7.2%，其中，区属建筑业企业完成 595.69 亿元，占全区总量的 39.1%，增速-2.4%；高新区属我区企业完成 826.89 亿元，占全区总量的 54.3%，增速 17.5%；曲江新区属我区企业完成 100.60 亿元，占全区总量的 6.6%，增速-5.8%。

三、服务业

2023 年，全区服务业增加值实现 2415.49 亿元，同比增长 4.6%，

对经济增长的贡献率为 79.1%。其中，批发和零售业完成增加值 150.78 亿元，同比下降 5.0%；交通运输、仓储和邮政业完成增加值 76.10 亿元，同比增长 4.9%；住宿和餐饮业完成增加值 38.19 亿元，同比增长 19.7%；金融业完成增加值 344.87 亿元，同比增长 4.0%；房地产业完成增加值 282.62 亿元，同比下降 0.8%；其他服务业完成增加值 1481.25 亿元，同比增长 6.6%。

营利性服务业发挥“主引擎”作用。2023 年，全区营利性服务业完成增加值 1224.87 亿元，占生产总值的比重为 39.3%；按不变价格计算，同比增长 7.4%，拉动生产总值增长 2.9 个百分点，对生产总值的贡献率达到 63.6%。其中信息传输、软件和信息技术服务业，科学研究和技术服务业，租赁和商务服务业三个行业增加值占比分别为 20.7%，12.2%和 4.6%，三大行业增速分别为 8.4%、5.5% 和 10.1%，对生产总值的贡献率达到 62.3%，贡献突出。

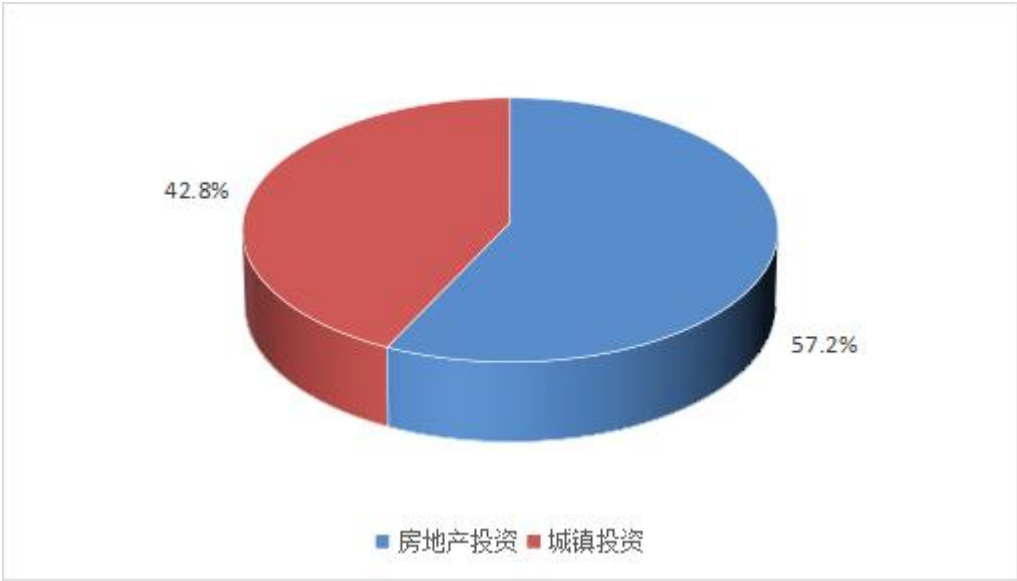
大中型企业增势强劲。2023 年，区属规模以上服务业 45 家大中型企业共实现营业收入 464.2 亿元，占规模以上服务业营收比重的 91.4%，同比增长 20.4%，拉动区属规模以上服务业营收增长 18.2 个百分点，充分发挥了压舱石作用。

四、固定资产投资

投资领域趋稳向好。2023 年，全区紧紧围绕省、市“高质量项目推进年”活动工作部署，强化全要素保障，助力重点项目加速推进，投资领域承压向上、趋稳向好。区属固定资产投资同比增长 5.1%，

高于全市平均水平 5 个百分点。从项目类别看，房地产投资贡献突出。区属房地产项目共 63 个，占区属固定资产投资项目总数的 37.5%。房地产投资额占区属固定资产投资的 57.2%，同比增长 56.7%，拉动区属投资增长 19 个百分点。

图 4 2023 年区属固定资产中投资额类别占比情况（%）



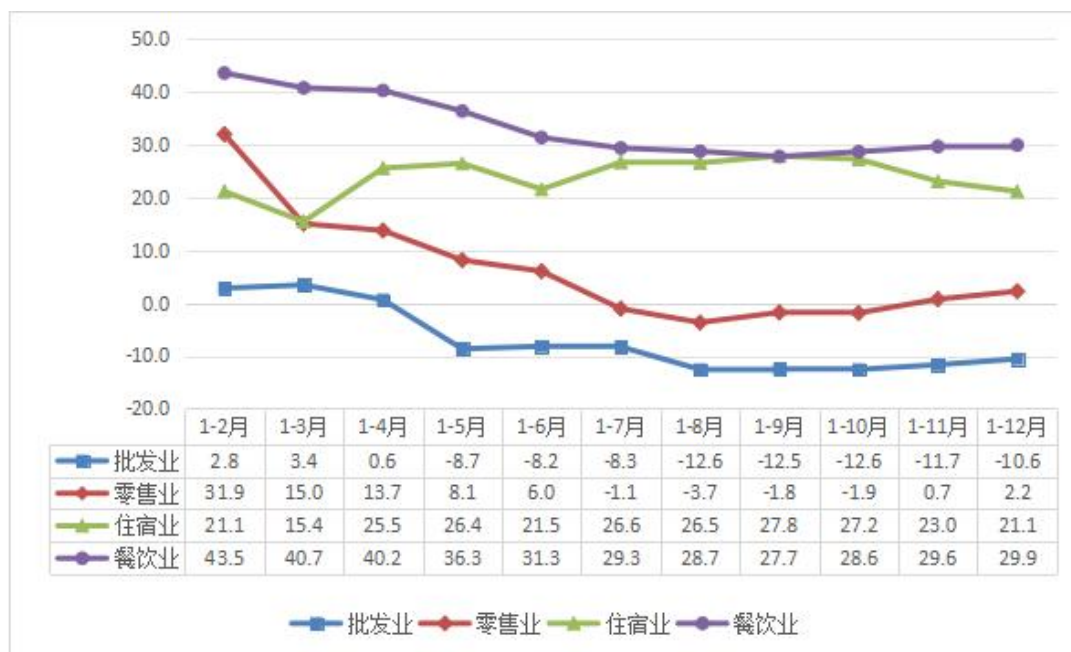
商品房销售稳健增长。2023 年，全区房地产业不断落实全市楼市新政新政策，紧抓购房资格、首付比例、贷款利率、刚需家庭类别门槛降低机遇，房地产政策效应逐步显现。2023 年区属商品房销售面积实现 100.03 万平方米，同比增长 25.1%。从商品房销售类型看，主要以住宅销售为主。2023 年，区属住宅销售面积 85.05 万平方米，占区属商品房销售面积的 85%，增速 33.6%；住宅销售额 161.46 亿元，占区属商品房销售额的 89.6%，增速 39.7%。

五、国内贸易和招商引资

消费市场承压回暖。2023 年，全区社会消费品零售总额完成 1098.11 亿元，同比增长 2.9%，其中区属社会消费品零售总额完成 379.27 亿元，同比增长 0.1%。全区限额以上消费品零售额完成 650.51 亿元，同比增长 5.7%，其中区属限额以上消费品零售额完成 162.13 亿元，同比下降 0.5%。今年以来，区属限上消费品零售额月度持续负增长，后期呈逐步回暖态势。

流通领域四大行业增速“三正一负”。2023 年，区属贸易流通领域限上批零住餐四大行业增速分别为-10.6%、2.2%、21.1%和 29.9%。其中，批发业受重点行业影响持续低迷，增速呈两位数回落，零售业受重点企业影响增速高开低走，住宿和餐饮业随着消费市场全面恢复，在文旅消费热潮的带动下，保持较快增长。

图 5 2023 年流通领域四个行业增速趋势图（%）



招商引资成绩优异。创新“招商十法”，10 个招商组全国抢

单，开展招商活动 50 余次，新签约 1-10 亿元项目 10 个、10-50 亿元项目 5 个，新引进“500 强”及行业百强企业投资项目 5 个，山姆会员店、申昊科技等相继入区发展。新设立外资企业 18 家，实际引进内资 38 亿元，位列全国投资竞争力百强区第 16 位。

六、财政和金融

财政收入平稳增长。2023 年，全区一般公共预算收入完成 60.40 亿元，同比增长 46.8%。其中，税收收入 46.80 亿元，增长 23.9%，税收占比为 77.5%（剔除一次性收入因素后，税收占比 90.7%）。全区一般公共预算支出完成 52.74 亿元，同比增长 18.9%。

金融业持续健康发展。2023 年，全区实现金融业增加值 344.87 亿元，占地区生产总值的 11.1%。同比增长 4.0%，拉动生产总值增长 0.5 个百分点，贡献率达到 10%。

七、科技和教育

创新发展动能澎湃。2023 年，全区新增市场主体 2.8 万户，市场主体保有量突破 25 万户，增量、存量均位居全省各区县第一。入库科技型中小企业 889 家，新增省市级瞪羚企业 7 家，完成高新技术企业认定 384 家，获评秦创原“三器”示范平台。西安雁塔人工智能创新发展中心入选首批国家新一代人工智能公共算力开放创新平台，西京科创园建成国家中小企业特色产业聚集区，西部唯一的国家网络安全教育技术产业融合发展试验区建设落地。

教育发展凸显实效。聚焦“教育教学质量提升年”主责主业，全面提升教育高质量发展水平，深耕教育发展举措凸显实效。2023年培育10所“西安市新优质成长学校”。新建及改扩建学校7所，新增学位7140个，有效缓解了局部地区学位紧张的情况。2023年末，全区共有普通中学(包含初中、高中、职业高中和特教学校)在校学生4.79万人，毕业生1.33万人；小学在校学生8.36万人，毕业生1.09万人。学前教育在园幼儿3.75万人。

八、文旅和卫生

文旅融合推陈出新。围绕文旅与科技、金融、版权等方面的融合，通过“走出去、请进来”的系列举措，有力地促进了文商旅深度融合发展。高质量开展着力传承弘扬中华优秀传统文化工作，成功举办第七届雁塔国际樱花节、毕业季、枫叶节等品牌节事活动。据国内旅游抽样调查，2023年，全区接待国内游客人数4260.39万人，比上年同期增长89.6%；国内旅游总收入272.82亿元，比上年同期增长53.2%。

公卫体系建设全面推进。着力开展基本公共卫生服务，建立居民健康档案，推进家庭医生签约，签约率较去年同期明显提升。加快全区硬件建设服务，迁建1个、新建2个街道社区卫生服务中心，目前均已开业运营。2023年，全区共有卫生健康机构1185个，其中医院57所；社区卫生服务中心/站76个；其他类医疗机构1052个。全区共有床位1.04万张，其中医院病床1.01万张。全区共有

卫生人员 25497 人，其中卫生技术人员 21117 人，卫生技术人员中执业（助理）医师 7161 人，注册护士 10132 人。

九、人口、人民生活和社会保障

人口规模保持稳定。2023 年末雁塔区行政区划口径常住人口 212.91 万人，总量全市第一，比上年末净增加 1.98 万人，出生率 8.57‰，死亡率 7.02‰，自然增长率 1.55‰，城镇化率 100%。据公安雁塔分局人口及其变动情况统计年报数据显示，2023 年末公安户籍总人口 154 万人，比上年末增加 5.21 万人，增长 3.4%。

居民收入稳居首位。国家统计局雁塔调查队数据显示，2023 年全区城镇居民人均可支配收入 60150 元，同比增加 3222 元，总量分别高于全国、全省、全市 8329、15437 和 8972 元，同比增长 5.7%，增速与全市平均水平持平。我区城镇居民人均可支配收入绝对量稳居全市第 1 位，位次与上年持平。

图 6 2020 年—2023 年城镇居民人均可支配收入（元）



民生福祉不断增进。累计发放创业担保贷款 5138.5 万元，新

增城镇就业 1.7 万人。“一院两中心”建设稳步推进，投用街道社区卫生服务中心 3 家，建成街道综合养老服务中心 8 家。2023 年末基本养老保险参保人数 50.57 万人，比上年末增加 5.38 万人，其中，城镇企业职工基本养老保险参保人数 45.88 万人，增加 5.44 万人。失业保险参保人数 22.44 万人，增加 3.33 万人。工伤保险参保人数 24.73 万人，增加 3.62 万人。

十、城市品质、环境保护和应急管理

城市品质日益提升。坚持“干净整洁、平安有序”，扎实推进城市清洁行动，深入开展“五个专项整治”，拆除违建 1.8 万 m²，新增、提升绿地 19.28 万 m²，新建绿道 5.18km。完善基础设施建设，新增海绵城市 2.5km²，改造 8 个老旧小区，建成 8 条市政道路，启动建设 4 座变电站，新建 10 个公共停车场、1952 个停车泊位、16 个集中充电场站。常态化做好垃圾分类，成功创建省级示范小区 3 个、市级示范单位 71 个，城市生活垃圾无害化处理率实现 100%。

生态环境持续改善。成立“大气污染治理攻坚行动特战队”，利用“一区一策”专家组，实施空中分层立体治理模式，综合指数同比改善 5.3%，六参数“1 平 5 降”，优良天数达 238 天，同比增加 13 天，空气质量排名实现全面进位。强化分级分类监管，全域无污染地块。初步核算，2023 年全区能源消费总量 475.77 万吨标准煤，比上年增长 3.4%。全年我区单位 GDP 能耗下降率为 1.16%。全社会用电量 98.52 亿千瓦时，增长 6.0%，其中，工业用电量 13.90

亿千瓦时，下降 3.9%。

应急管理能力不断提升。全面落实区安委办统筹协调职能，扎实做好安全生产、防灾减灾救灾工作，不断提高应急管理能力，全区安全生产、自然灾害形势实现稳中向好。2023 年，全区发生 1 起一般生产安全事故，未发生特别重大事故，安全生产面临的形势依然严峻复杂，因此安全生产工作永远在路上。